


# Oefeningen auditieve synthese

Hier zie je: flat – huis – paleis – molen




Waar zie je h-ui-s

Hier zie je: balkon - dak - raam - muur



Waar zie je r-aa-m

Hier zie je: bel - slot - nummer - naam



Waar zie je b-e-l

Hier zie je: kast - bank - stoel - tafel



Waar zie je s-t-o-e-l

## Oefening eerste – laatste woord horen

Welk woord zeg ik het eerst



bril – borstel – toilet – papier

Welk woord zeg ik het eerst



trap - zeep - hal - kraan

Welk woord zeg ik het eerst



schoorsteen – voordeur – dakpan – brievenbus

Welk woord zeg ik het laatst



trommel – bord – bus – glas



Welk woord zeg ik het laatst



pollepel – mes – lepel – vork

Welk woord zeg ik het laatst



beker – glas – pan – mok

# Oefening eerste letter herkennen

Hier zie je: tegels – kraan – haard – bureau  
Welk woord begint met k



Hier zie je: bank – stoel – tafel – kast  
Welk woord begint met s



Hier zie je: plant - kaars - vaas - klok  
Welk woord begint met p



Hier zie je: la - kast - stoel - tafel  
Welk woord begint met k



Oefening: kritisch luisteren.

Opdracht: Luister naar het verhaaltje en wijs dan het plaatje aan.

Er staat een boeket in de vensterbank.

Er staat een boeket op tafel.

Een wit boeket in een vaas.

Vraag: Waar staat een boeket in de vensterbank?



De rode kaars brandt.

De gele kaars is niet aan.

De blauwe kaars brand niet


Vraag: welke kaars is aan?





De hanglamp hangt aan het plafond.  
De staande lamp staat op de grond.  
De wandlamp hang aan de wand.

Vraag: Waar staat de lamp?



# Oefening schriftoriëntatie

I. Wijs de eerste letter aan

**stoel**

2. Wijs het eerste woord aan.

**De haard is aan.**

3. Je ziet een stoel, een tafel, een bureau en een bureaustoel. Waar zie je een bureau?



4. Wijs de letter aan

<b>kast</b>	<b>5</b>	<b>t</b>
-------------	----------	----------

5. Je ziet verschillende kasten. Waar zie je een boekenkast?



6. Wijs de laatste letter aan

**stoel**

7. Waar zie je een cijfer?

**k**

**3**

**bloem**



8. Wijs het begin van de zin aan

**Op de tafel staat een boeket**