




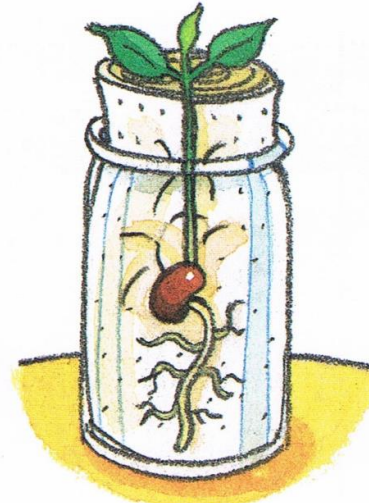


1
Rol een dik pak
keukenpapier op.
Stop het in de glazen pot.



2
Stop een boon tussen het
papier en de wand van de
pot.



3
Maak het papier nat. Zet
de pot op een warm plekje.



Na een poos komt een worteltje tevoorschijn. Enkele dagen later verschijnt een stengeltje. Hier heeft de boon al bladeren en veel wortels.