



Oefeningen taal

Auditieve synthese

Hier zie je: dokter - assistente - tas - pillen



Waar zie je: t-a-s



Hier zie je: verband – bed – handschoen – oorspuit



Waar zie je: b-e-d

Hier zie je: schaar – gips – pincet – hamer



waar zie je: g-i-p-s

Eerste - laatste woord horen

Je ziet: hamer - spatel - stethoscoop - spuit

Welk woord zeg ik het eerst



spatel - stethoscoop - hamer - spuit



Je ziet: tas - meetlat - pleister - leukoplast

Welk woord zeg ik het laatst



meetlat - tas - leukoplast - pleister



Je ziet: thermometer – tas – weegschaal – apotheek

Welk woord zeg ik het eerst



weegschaal – apotheek – tas – thermometer



Je ziet: handschoen – verband – wattenstaafjes – oorspuit

Welk woord zeg ik het laatst



oorspuit – wattenstaafjes – handschoen – verband



Je ziet: schaar – pincet – spatels – stethoscoop

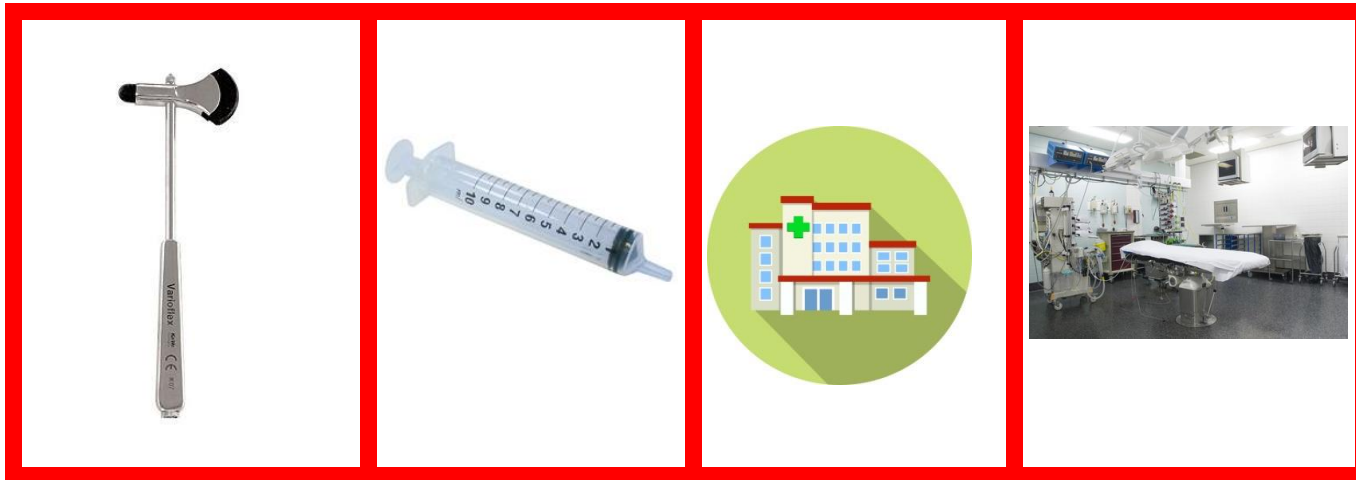
Welk woord zeg ik het eerst



spatels – stethoscoop – pincet – schaar

Je ziet: hamer – spuit – ziekenhuis – operatiekamer

Welk woord zeg ik het laatst



sprit – operatiekamer – hamer – ziekenhuis



Eerste letter

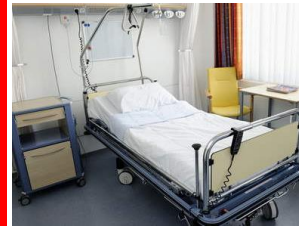

Hier zie je: sloffen – brancard – gips – verpleegkundige



Welk woord begint met een: b



Hier zie je: onderzoek – infuus – mondkapje – bed



Welk woord begint met een: m



Hier zie je: mitella – röntgenfoto – pillen – speelkamer



Welk woord begint met een: p



Hier zie je: verkouden – griep – patiënt – wond



Welk woord begint met een: g



Rijmen

Wat rijmt er op kalf?

pillen

mitella


zalf

infuus



Wat rijmt er op pet?

bed hechten verpleegkundige gips



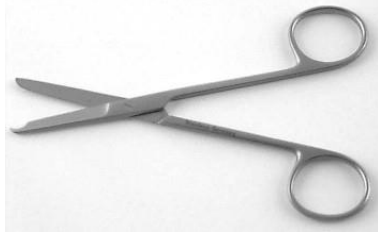
Wat rijmt er op fluit?

hamer

schaar

pleister

sprit



Wat rijmt er op kamer ?

spatel

hamer

schaar

pincet



Schrift oriëntatie

1. Wijs de eerste letter aan

spuit

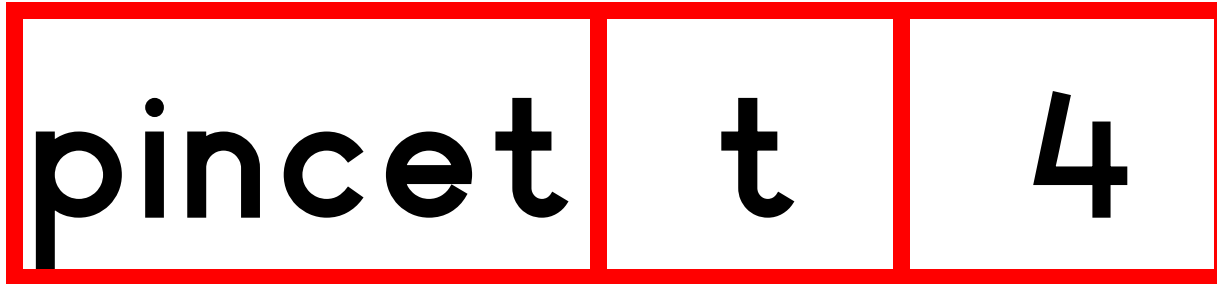


2. Wijs het eerste woord aan

Hoeveel weeg jij?



3. Wijs de letter aan



4. Wijs de laatste letter aan.

oorspuit



5. Waar zie je een cijfer

8	pleister	r
---	----------	---



6. Wijs het begin van de zin aan

Wachten in de wachtkamer



7. Wijs het woord aan

d

dokter

6




Kritisch luisteren

Opdracht: luister naar het verhaaltje en wijs dan het plaatje aan

Zullen wij het verbinden gaan oefenen? We gaan eerst de hand oefenen, dan de pols en we beginnen met de enkel. Waar beginnen we mee?



Er komt een melding in de meldkamer binnen. De ambulance moet een patiënt ophalen. De ambulance staat al klaar in de garage, met de deur open. Bij de patiënt halen de verpleegkundigen de brancard uit de auto. De patiënt komt op de brancard in de ziekenauto.



Vraag: Waar komt het bericht binnen?

