


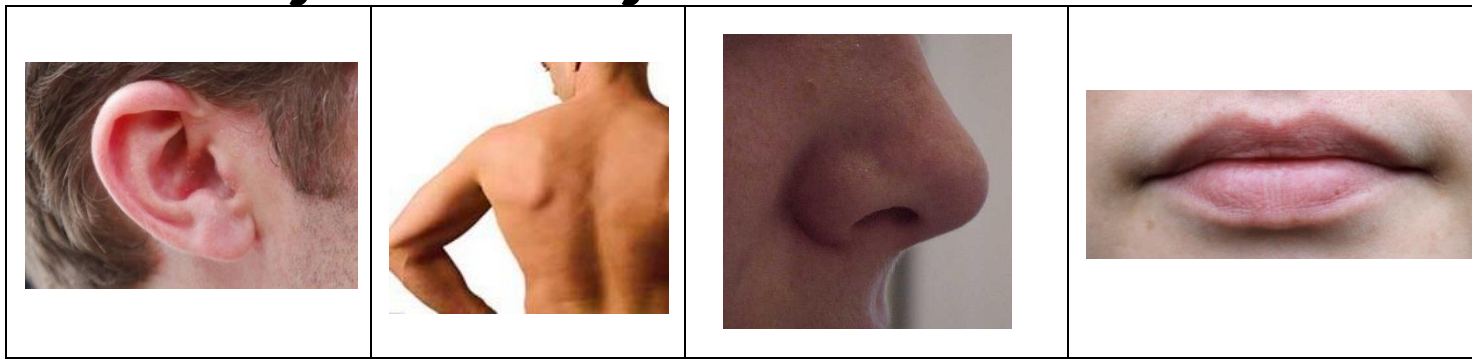
Oefening auditieve synthese

Hier zie je: ik – lichaam – haar – hoofd



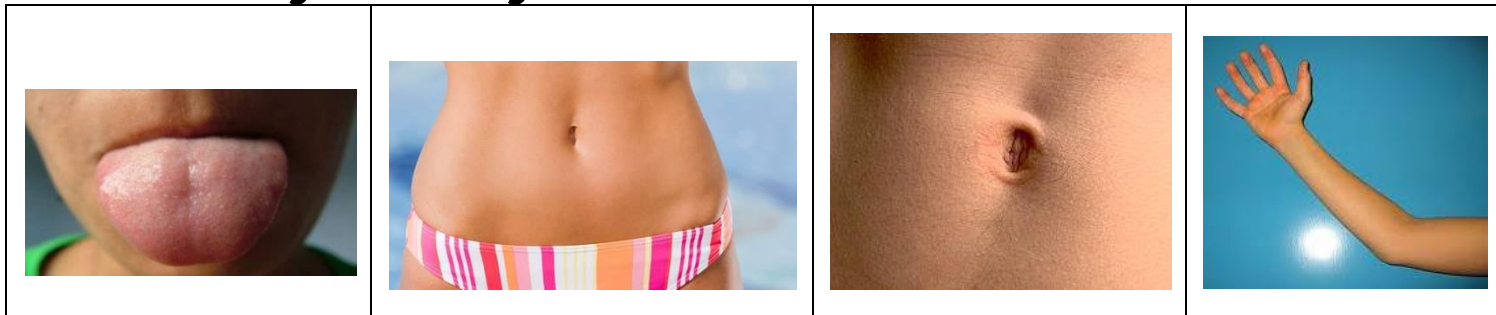
Waar zie je h-a-a-r

Hier zie je: oor- rug - neus - mond



Waar zie je r-u-g

Hier zie je: tong - buik - navel - arm



Waar zie je a-r-m

Hier zie je: nek - enkel - kuit - knie



Waar zie je n-e-k

Oefening: eerste – laatste woord horen

Je ziet: kuit – knie – tenen – botten


Welk woord zeg ik het eerst



tenen – knie – botten – kuit

Je ziet: pols – spieren – wimpers – elleboog

Welk woord zeg ik het laatst



elleboog – wimpers – pols – spieren

Je ziet: voet – been – nagels – hand

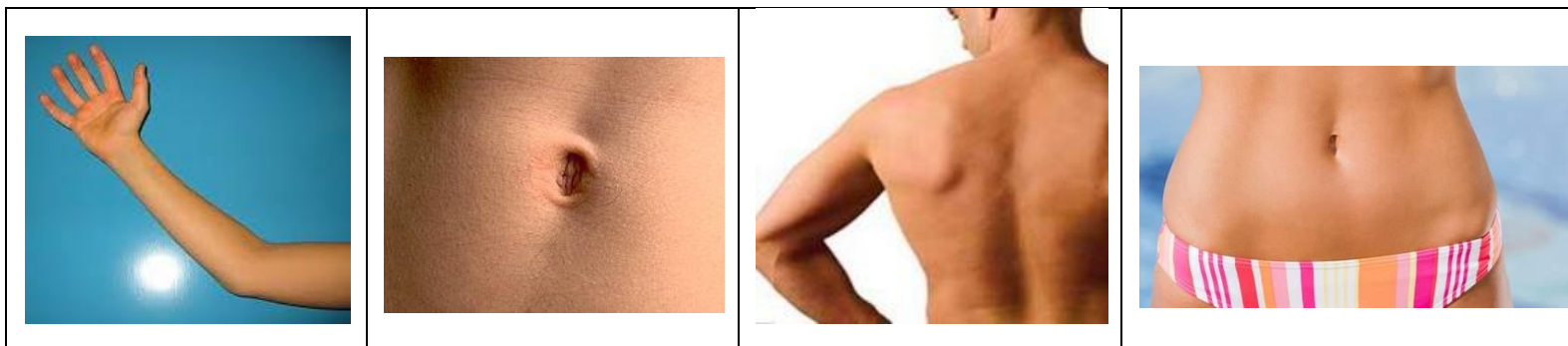
Welk woord zeg ik het eerst



nagels – voet – hand – been

Je ziet: arm – navel – rug – buik

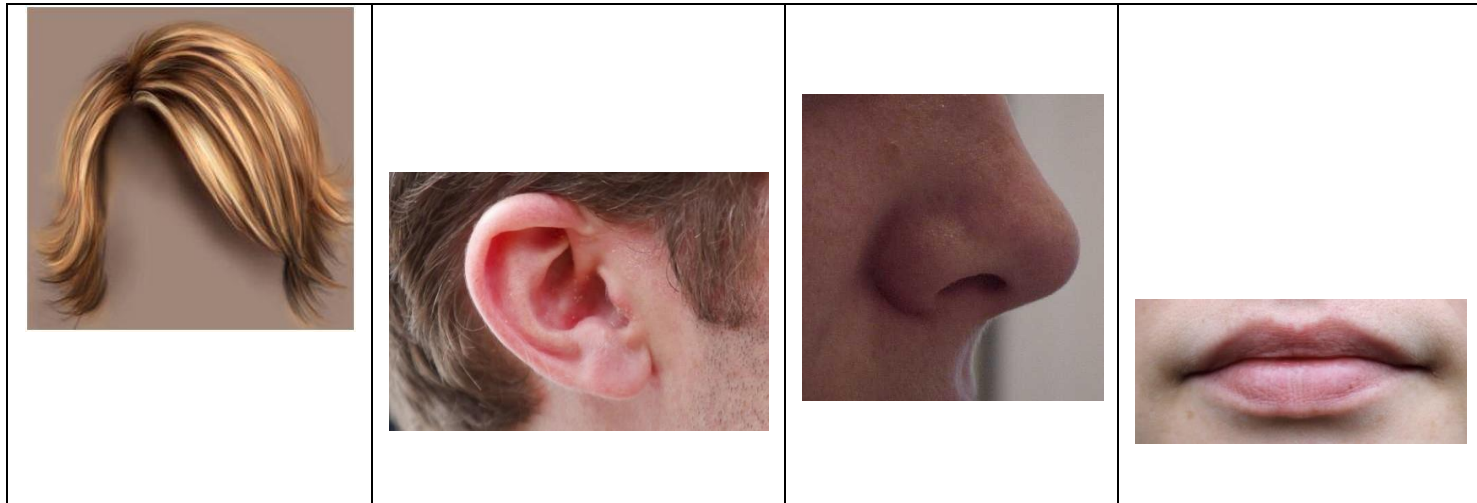
Welk woord zeg ik het laatst



rug – buik – arm – navel


Oefening eerste letter

Hier zie je: haar – oor – neus – mond




Welk woord begint met n

Hier zie je: tong – buik – rug – navel



Welk woord begint met b

Hier zie je: arm – hand – vingers – nagels



Welk woord begint met a

Hier zie je: voet – tenen – been – moeder




Welk woord begint met b

Oefening rijmen

Wat rijmt er op benen?

hand



tenen



arm



navel

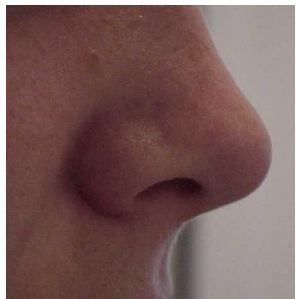


Wat rijmt er op teen?

Buik



neus



been



mond



Wat rijmt er op mug ?

voet



rug



tong



navel



Wat rijmt er op tand ?

pols



botten



hand



tenen



Oefening schriftoriëntatie

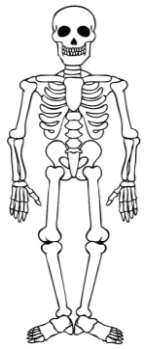
I. Wijs de eerste letter aan

mond


2. Wijs het eerste woord aan.

Tenen zitten aan de voet

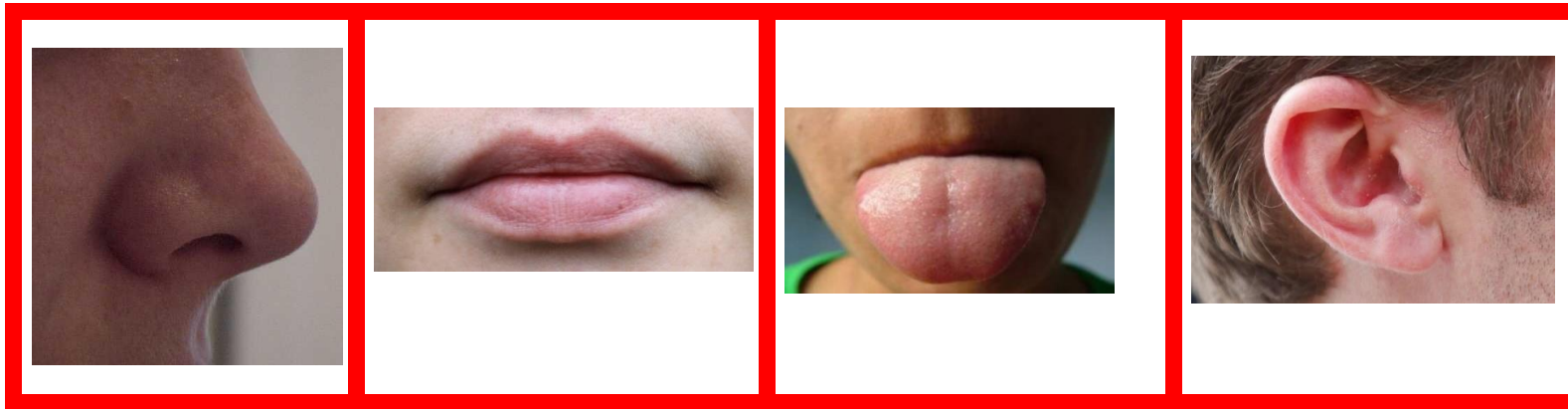
3. Waar zie je botten ?



4. Wijs de letter aan



5. Waar zie je lippen?



6. Wijs de laatste letter aan

neus


7. Waar zie je een cijfer?

| | | |
|----------|----------|----------------|
| f | 5 | t en en |
|----------|----------|----------------|

8. Wijs het begin van de zin aan

Vingers zitten aan de hand

9. Wijs het woord aan.



Oefening kritisch luisteren

Opdracht: Luister naar het verhaaltje en wijs dan het plaatje aan.

Wij hebben buiten gespeeld en vieze handen gekregen.

Wij gaan de handen eerst met zeep wassen.

Vervolgens de nagels borstelen.

Daarna gaan wij de nagels knippen en als laatste de nagels mooi lakken.

Vraag: Waar knippen wij de nagels?




Je pakt de tandenborstel en de tandpasta.
Daarna doe je de tandpasta op de tandenborstel.
Je moet je tanden en kiezen goed poetsen
Als laatste moet je nog heel goed spoelen met water.

Vraag: Waar spoel je de mond?



Eerst wordt oma geboren, daarna de vader, vervolgens de zoon en als laatste de baby.

Vraag: Wie is het oudste?



Een kinderfiets, een step, een rollator en een loopfiets.

Vraag: Opa kan niet meer zo goed lopen. Waar loopt hij mee?

