

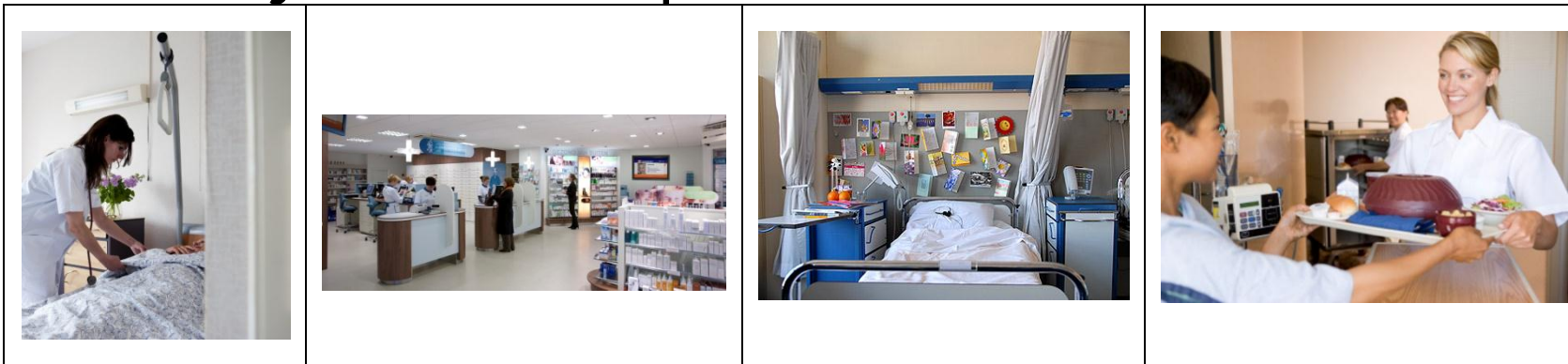
Oefening auditieve synthese

Hier zie je: brancard – tas – kamer – broeder



Waar zie je t-a-s

Hier zie je: zuster - apotheek - bed - eten



Waar zie je b-e-d

Hier zie je: zalf – verband – pleister – drankje



Waar zie je z-a-l-f

Oefening: eerste – laatste woord horen

Je ziet: drankje – leukoplast – pleister – verband

Welk woord zeg ik het eerst



pleister – drankje – verband – leukoplast

Je ziet: weegschaal – zalf – pillen – pipet

Welk woord zeg ik het laatst



zalf – pipet – weegschaal – pillen

Je ziet: wattenstaafjes – spatel – hamer – spuit


Welk woord zeg ik het eerst



hamer – wattenstaafjes – spuit – spatel

Je ziet: pincet – schaar – wond – gips

Welk woord zeg ik het laatst



wond – pincet – gips – schaar

Je ziet: mitella – neusspray – po – operatiekamer

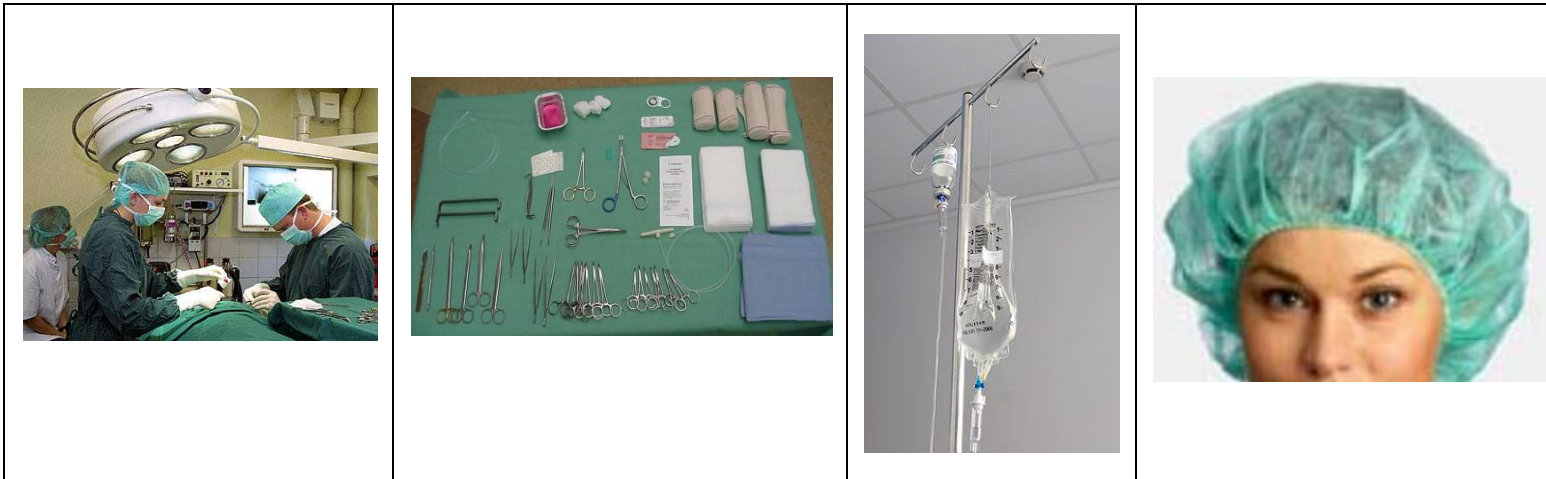
Welk woord zeg ik het eerst



po – mitella – operatiekamer – neusspray

Je ziet: opereren – gereedschap – infuus – muts

Welk woord zeg ik het laatst



gereedschap – muts – opereren – infuus

Oefening eerste letter


Hier zie je: pleister – leukoplast – verband – wattenstaafjes
Welk woord begint met p



Hier zie je: weegschaal – bloeddrukmeter – tas – leukoplast
Welk woord begint met t



Hier zie je: dokter – assistente – zuster – broeder
Welk woord begint met d



Hier zie je: spuit – brancard – gips – mitella
Welk woord begint met m



Oefening rijmen

Wat rijmt er op mond?


drankje



wond



recept



zalf



Wat rijmt er op kalf?

drankje



verband



zalf



pleister



Wat rijmt er op tof?

muts



slof



kleding



infuus



Wat rijmt er op paar?

gips




sprit



spatel



schaar



Oefening schriftoriëntatie

I. Wijs de eerste letter aan

dokter

2. Wijs het eerste woord aan.

In bed ligt een patiënt


3. Waar zie je een pincet ?



4. Wijs de letter aan

zuster	4	t
---------------	----------	----------

5. Waar zie je een dokter?



6. Wijs de laatste letter aan

broeder

7. Waar zie je een cijfer?

h	5	pleister
---	---	----------

8. Wijs het begin van de zin aan

De zuster wast een kind

9. Wijs het woord aan.

7	zalf	f
----------	-------------	----------

Oefening: kritisch luisteren.

Opdracht: Luister naar het verhaaltje en wijs dan het plaatje aan.

De zuster geeft de patiënt eten.

De zuster wast de patiënt

De patiënt krijgt een spuitje.

De patiënt krijgt drinken

Vraag: Waar wordt de patiënt gewassen?



De dokter meet de mevrouw haar lengte.

Ze kijken hoeveel je weegt.

De bloeddruk wordt opgemeten met een bloeddrukmeter.

De dokter kijkt in het oor.

Vraag: waar word je gewogen?



De patiënt komt uit bed.
De zuster vult de spuit.
Het eten wordt gebracht.
De verpleegster helpt de patiënt.

Vraag: waar wordt de spuit klaargemaakt?

