

Pas op!



- 1 **pas op, hier wordt aan de weg gewerkt.**
- 2 pas op, gevaarlijk kruispunt.
- 3 pas op, de weg wordt smaller.
- 4 pas op, de weg maakt een bocht.

Pas op!



- 1 pas op, hier wordt aan de weg gewerkt.
- 2 **pas op, gevaarlijk kruispunt.**
- 3 pas op, de weg wordt smaller.
- 4 pas op, de weg maakt een bocht.

Pas op!



- 1 pas op, hier wordt aan de weg gewerkt.
- 2 pas op, gevaarlijk kruispunt.
- 3 **pas op, de weg wordt smaller.**
- 4 pas op, de weg maakt een bocht.

Pas op!



- 1 pas op, hier wordt aan de weg gewerkt.
- 2 pas op, gevaarlijk kruispunt.
- 3 pas op, de weg wordt smaller.
- 4 **pas op, de weg maakt een bocht.**

Kijk, hier is...



- 1 **kijk, hier is een erf.**
- 2 kijk, hier is een eenrichtingsweg.
- 3 kijk, hier is een weg die doodloopt.
- 4 kijk, hier mag jij eerst als er verkeer tegemoet komt rijden.

Kijk, hier is...



- 1 kijk, hier is een erf.
- 2 **kijk, hier is een eenrichtingsweg.**
- 3 kijk, hier is een weg die doodloopt.
- 4 kijk, hier mag jij eerst als er verkeer tegemoet komt rijden.

Je moet hier...



- 1 **je moet hier fietsen.**
- 2 je moet hier rechtsaf als je fietst.
- 3 je moet hier de richting van de pijlen volgen.
- 4 je moet hier lopen.

Kijk, hier is...



- 1 kijk, hier is een erf.
- 2 kijk, hier is een eenrichtingsweg.
- 3 **kijk, hier is een weg die doodloopt.**
- 4 kijk, hier mag jij eerst als er verkeer tegemoet komt rijden.

Kijk, hier is...



- 1 kijk, hier is een erf.
- 2 kijk, hier is een eenrichtingsweg.
- 3 kijk, hier is een weg die doodloopt.
- 4 **kijk, hier mag jij eerst als er verkeer tegemoet komt rijden.**

Je moet hier...



- 1 je moet hier fietsen.
- 2 **je moet hier rechtsaf als je fietst.**
- 3 je moet hier de richting van de pijlen volgen.
- 4 je moet hier lopen.

Je moet hier...



- 1 je moet hier fietsen.
- 2 je moet hier rechtsaf als je fietst.
- 3 **je moet hier de richting van de pijlen volgen.**
- 4 je moet hier lopen.

Je moet hier...



- 1 je moet hier fietsen.
- 2 je moet hier rechtsaf als je fietst.
- 3 je moet hier de richting van de pijlen volgen.
- 4 **je moet hier lopen.**

Je mag hier niet...



- 1 **je mag hier niet inrijden.**
- 2 je mag de straat van deze kant niet inrijden.
- 3 je mag hier niet fietsen.
- 4 je mag hier niet lopen.

Je mag hier niet...



- 1 je mag hier niet inrijden.
- 2 **je mag de straat van deze kant niet inrijden.**
- 3 je mag hier niet fietsen.
- 4 je mag hier niet lopen.

Je mag hier niet...



- 1 je mag hier niet inrijden.
- 2 je mag de straat van deze kant niet inrijden.
- 3 **je mag hier niet fietsen.**
- 4 je mag hier niet lopen.

Je mag hier niet...



- 1 je mag hier niet inrijden.
- 2 je mag de straat van deze kant niet inrijden.
- 3 je mag hier niet fietsen.
- 4 **je mag hier niet lopen.**

Tekens op de weg



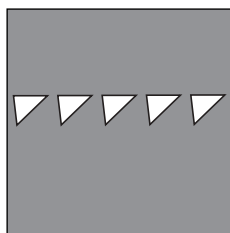
- 1 **je mag eerst als je hier oversteekt.**
- 2 fietsstrook.
- 3 je moet bestuurders van links en rechts voor laten gaan.
- 4 ga hier rijden als je naar links wilt.

Tekens op de weg



- 1 je mag eerst als je hier oversteekt.
- 2 **fietsstrook.**
- 3 je moet bestuurders van links en rechts voor laten gaan.
- 4 ga hier rijden als je naar links wilt.

Tekens op de weg



- 1 je mag eerst als je hier oversteekt.
- 2 fietsstrook.
- 3 **je moet bestuurders van links en rechts voor laten gaan.**
- 4 ga hier rijden als je naar links wilt.

Tekens op de weg



- 1 je mag eerst als je hier oversteekt.
- 2 fietsstrook.
- 3 je moet bestuurders van links en rechts voor laten gaan.
- 4 **ga hier rijden als je naar links wilt.**

Bij het spoor



- 1 **glip er nooit tussendoor als ze dicht zijn.**
- 2 dubbelspoor.
- 3 enkel spoor.
- 4 wacht tot het rode licht niet meer brandt.

Bij het spoor



- 1 glip er nooit tussendoor als ze dicht zijn.
- 2 **dubbelspoor.**
- 3 enkel spoor.
- 4 wacht tot het rode licht niet meer brandt.

Bij het spoor



- 1 glip er nooit tussendoor als ze dicht zijn.
- 2 dubbelspoor.
- 3 **enkel spoor.**
- 4 wacht tot het rode licht niet meer brandt.

Bij het spoor



- 1 glip er nooit tussendoor als ze dicht zijn.
- 2 dubbelspoor.
- 3 enkel spoor.
- 4 **wacht tot het rode licht niet meer brandt.**

Regelen



- 1 **stop op mijn teken!**
- 2 stoppen! hier steken kinderen over.
- 3 alleen als je echt niet meer kunt stoppen, mag je nu nog door.
- 4 je mag nu niet oversteken.

Regelen



- 1 stop op mijn teken!
- 2 **stoppen! hier steken kinderen over.**
- 3 alleen als je echt niet meer kunt stoppen, mag je nu nog door.
- 4 je mag nu niet oversteken.

Regelen



- 1 stop op mijn teken!
- 2 stoppen! hier steken kinderen over.
- 3 **alleen als je echt niet meer kunt stoppen, mag je nu nog door.**
- 4 je mag nu niet oversteken.

Regelen



- 1 stop op mijn teken!
- 2 stoppen! hier steken kinderen over.
- 3 alleen als je echt niet meer kunt stoppen, mag je nu nog door.
- 4 **je mag nu niet oversteken.**

Auto's met lichten



- 1 **ik moet snel naar het ziekenhuis! ga aan de kant!**
- 2 ik moet snel naar de brand! ga aan de kant!
- 3 er is iets gebeurd en daar moet ik snel heen. ga aan de kant!
- 4 pas op, hier wordt aan de weg gewerkt.

Auto's met lichten



- 1 ik moet snel naar het ziekenhuis! ga aan de kant!
- 2 **ik moet snel naar de brand! ga aan de kant!**
- 3 er is iets gebeurd en daar moet ik snel heen. ga aan de kant!
- 4 pas op, hier wordt aan de weg gewerkt.

Auto's met lichten



- 1 ik moet snel naar het ziekenhuis! ga aan de kant!
- 2 ik moet snel naar de brand! ga aan de kant!
- 3 **er is iets gebeurd en daar moet ik snel heen. ga aan de kant!**
- 4 pas op, hier wordt aan de weg gewerkt.

Auto's met lichten



- 1 ik moet snel naar het ziekenhuis! ga aan de kant!
- 2 ik moet snel naar de brand! ga aan de kant!
- 3 er is iets gebeurd en daar moet ik snel heen. ga aan de kant!
- 4 **pas op, hier wordt aan de weg gewerkt.**

Lichten van auto's



- 1 **ik ga hier naar links.**
- 2 ik rem.
- 3 ik rijd achteruit.
- 4 pas op, ik sta hier niet handig.

Lichten van auto's



- 1 ik ga hier naar links.
- 2 **ik rem.**
- 3 ik rijd achteruit.
- 4 pas op, ik sta hier niet handig.

Lichten van auto's



- 1 ik ga hier naar links.
- 2 ik rem.
- 3 **ik rijd achteruit.**
- 4 pas op, ik sta hier niet handig.

Lichten van auto's




- 1 ik ga hier naar links.
- 2 ik rem.
- 3 ik rijd achteruit.
- 4 **pas op, ik sta hier niet handig.**

Tekens geef je zelf



- 1 pas op!
- 2 ik ga hier naar links.
- 3 ik ga hier naar rechts.
- 4 zie je mij aankomen?

Tekens geef je zelf




- 1 pas op!
- 2 ik ga hier naar links.
- 3 ik ga hier naar rechts.
- 4 zie je mij aankomen?

Tekens geef je zelf



- 1 pas op!
- 2 ik ga hier naar links.
- 3 ik ga hier naar rechts.
- 4 zie je mij aankomen?

Tekens geef je zelf



- 1 pas op!
- 2 ik ga hier naar links.
- 3 ik ga hier naar rechts.
- 4 zie je mij aankomen?