







opdrachtkaart 1.

- schrijf  het cijfer **1** op het papier 
- knip  plaatjes uit tijdschriften  waar **1** voorwerp opstaat
- plak   de plaatjes op



1



1







1

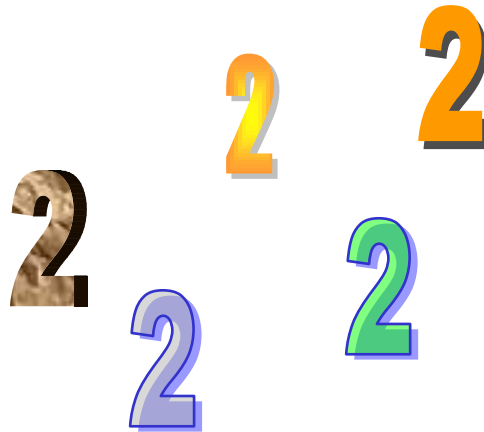


plus opdracht:

stempel  het cijfer bij de plaatjes.





opdrachtkaart 2 verzamel dezelfde cijfers.


- knip ✂ een heleboel dezelfde cijfers uit tijdschriften 
- plak   ze op een vel papier 



opdrachtkaart 3

borduur een cijfer

- teken  een cijfer op een stukje karton
- prik met een prikpen  gaatjes in het cijfer, even ver van elkaar
- vraag juf  een naald en draad 
- borduur het cijfer



opdrachtkaart 4

teken een cijfer met verschillende materialen

- teken ~~een~~ een cijfer op een vel papier met:


- potlood 

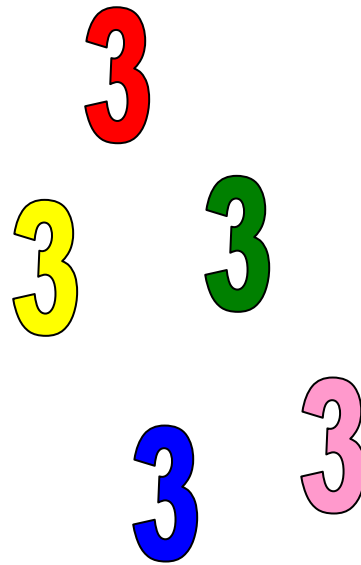
- stift 

- wasco

- kleurpotlood 

- pen 

- verf 



opdrachtkaart 5

maak een voelcijfer van schuurpapier

- neem een velletje schuurpapier
- teken ✂er een cijfer op
- knip ✂ het cijfer uit

- plak   het cijfer op een stuk karton
- voel met je vinger



Plus opdracht:

- maak voelletters van andere materialen, bijvoorbeeld

kurk



papier




zand




opdrachtkaart 6

maak een cijfer van stof

- teken ✂ op karton een groot cijfer



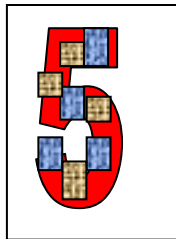
- neem stukjes stof



- knip ✂ er kleine stukjes van



- plak   de stukjes in het cijfer



opdrachtkaart 7

maak een cijfer van klei

